

Financování silničního hospodářství 2026



Ing. Milan Dont, Ph.D.
ředitel Odboru kanceláře
ředitele SFDI

milan.dont@sfdi.gov.cz
+ 420 266 097 533

Správa a údržba pozemních komunikací

5. – 6. května 2026, Hnanice

sfdi.gov.cz

Čerpání rozpočtu SFDI za rok 2025

- Upravený rozpočet promítnutý do smluv 168,9 mld. Kč (schválený rozpočet 160,3 mld. Kč)
- **Uvolněno celkem 165,2 mld. Kč (97,81%)**
 - ***Dotační oblast* 163,5 mld. Kč**
 - Národní zdroje 132,4 mld. Kč
 - EU zdroje 31,1 mld. Kč
 - ***Aparátní oblast* 1,7 mld. Kč**
- **Uvolněno o 15,9 mld. Kč více ve srovnání s rokem 2024**

Členění na investice a neinvestice

Příjemce	Neinvestice (50)	Investice (60)	Celkem
ŘSD	26 068 521	55 721 080	81 789 601
SŽ	25 881 312	43 854 581	69 735 893
Kraje a SÚS	1 439 151	3 452 574	4 891 725
Hlavní město Praha	100 325	273 767	374 092
ŘVC ČR	86 898	818 284	905 182
Státní podniky Povodí	170 090	110 418	280 508
Ostatní příjemci	125 553	5 348 754	5 474 307
Celkem	53 871 850	109 579 458	163 451 308

Financování silnic II. a III. třídy - 2025

v mil. Kč

Kraj	Zasmluvněno	Uvolněno	Ostatní zasmluvněno	Ostatní uvolněno
Středočeský kraj	511	441	1 105	999
Jihočeský kraj	213	213	4	0,4
Plzeňský kraj	214	214	-	-
Karlovarský kraj	78	78	29	16
Ústecký kraj	277	272	-	-
Liberecký kraj	81	81	-	-
Královéhradecký kraj	130	130	397	376
Pardubický kraj	123	122	494	242
Kraj Vysočina	193	193	686	577
Jihomoravský kraj	152	152	141	126
Olomoucký kraj	226	226	-	-
Zlínský kraj	69	69	-	-
Moravskoslezský kraj	108	108	-	-
Hlavní město Praha	92	92	332	282
Celkem	2 467	2 391	3 188	2 618,4

Vývoj čerpání prostředků na sil. II. a III. tř. (2015 – 25)

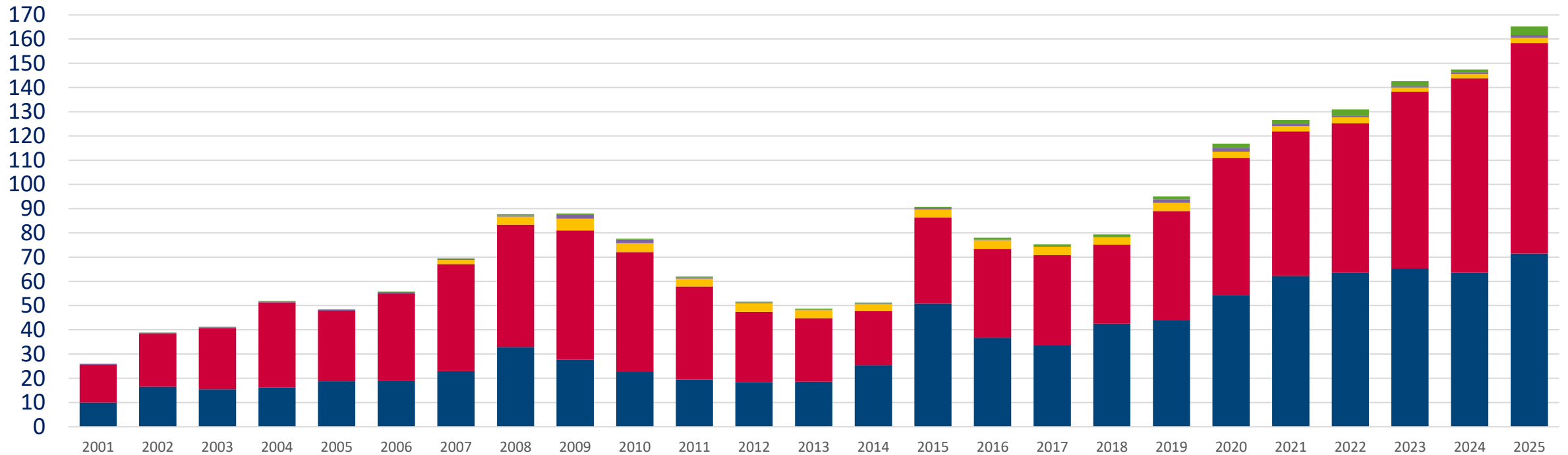
	Čerpáno	z toho na mosty	Čerpáno v % na mosty	Počet mostů	Průměrná Jednotková cena
2015	4 281 344	708 522	16,55	116	6 108
2016	3 010 323	391 291	13,00	50	7 826
2017	3 002 737	400 040	13,32	64	6 251
2018	3 894 921	702 500	18,04	71	9 894
2019	2 001 676	544 882	27,22	48	11 352
2020	3 487 596	360 887	10,35	46	7 845
2021	4 400 235	957 736	21,77	91	10 525
2022	4 194 747	884 764	21,06	75	11 797
2023	5 787 523	1 460 437	25,23	124	11 778
2024	4 074 288	823 109	20,20	61	13 494
2025	2 301 150	262 608	11,41	33	7 958
Celkem	40 436 541	7 496 776		779	

v tis. Kč

Poznámka: bez hlavního města Prahy

Financování dopravní infrastruktury z rozpočtu SFDI v letech 2001 - 2025

Celkem vynaloženo 2 047 mld. Kč



■ Dráhy - 872,4 mld. Kč

■ Pozemní komunikace - 1081,4 mld. Kč

■ Mýto a telematika - 55,9 mld. Kč

■ Vodní cesty - 16,2 mld. Kč

■ Ostatní (především příspěvky SFDI) - 20,7 mld. Kč

Financování dopravní infrastruktury z rozpočtu SFDI v roce 2026



Klíčové informace rozpočtu SFDI na rok 2026

- **Rozpočet celkem 169,3 mld. Kč**
z toho:
 - Národní zdroje 144 mld. Kč
 - EU zdroje 25,3 mld. Kč
- Rozdělení výdajů
 - Investice 119,5 mld. Kč**
 - Neinvestice 49,8 mld. Kč



Příjmy rozpočtu SFDI na rok 2026



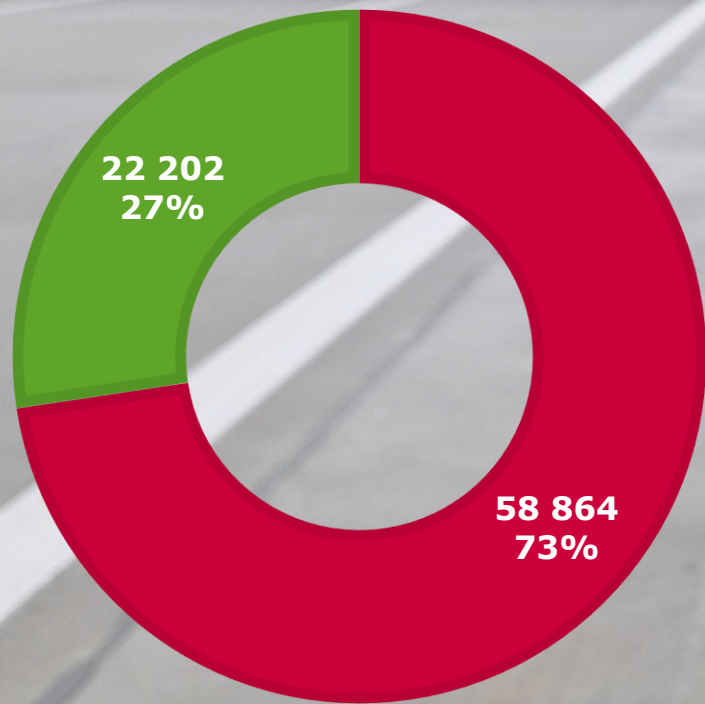
Výdaje dle objemově nejvýznamnějších příjemců v roce 2026

v mil. Kč

Příjemce	Národní	Zdroje EU	Celkem
ŘSD	70 731	10 335	81 066
SŽ	62 037	10 129	72 166
ŘVC	1 309	7	1 316
Kraje	3 228	0	3 228
Ostatní příjemci	6 688	4 861	11 549
Celkem*	143 993	25 332	169 325

* zaokrouhleno

Výdaje ŘSD – celkem 81 066 mil. Kč



■ Investice


■ Neinvestice

Výdaje Správy železnic – celkem 72 166 mil. Kč

■ Investice ■ Neinvestice

24 701
34%

47 465
66%



Financování silnic II. a III. třídy 2026

v mil. Kč

Kraj	Opravy a rekonstrukce	Převody	Ostatní	Převody	Celkem
Středočeský kraj	-	70	870	105	1 045
Jihočeský kraj	-	-	0,5	1	1,5
Plzeňský kraj	-	-	-	-	-
Karlovarský kraj	-	-	20	13	33
Ústecký kraj	-	4	-	-	4
Liberecký kraj	-	-	-	-	-
Královéhradecký kraj	-	-	485	-	485
Pardubický kraj	-	-	239	252	491
Kraj Vysočina	-	-	1 159	72	1 231
Jihomoravský kraj	-	-	454	16	470
Olomoucký kraj	-	-	-	-	-
Zlínský kraj	-	-	-	-	-
Moravskoslezský kraj	-	-	-	-	-
Hlavní město Praha	-	-	500	50	550
Celkem	-	74	3 727,5	509	4 310,5



Přovanský most - železniční most s lávkou pro pěší a cyklisty přes přehradu Hracholusky



Poskytování příspěvků

Bezbariérové pěší trasy

Cyklostezky

Křížení komunikací

Bezpečnost na silnicích II. a III. tř.

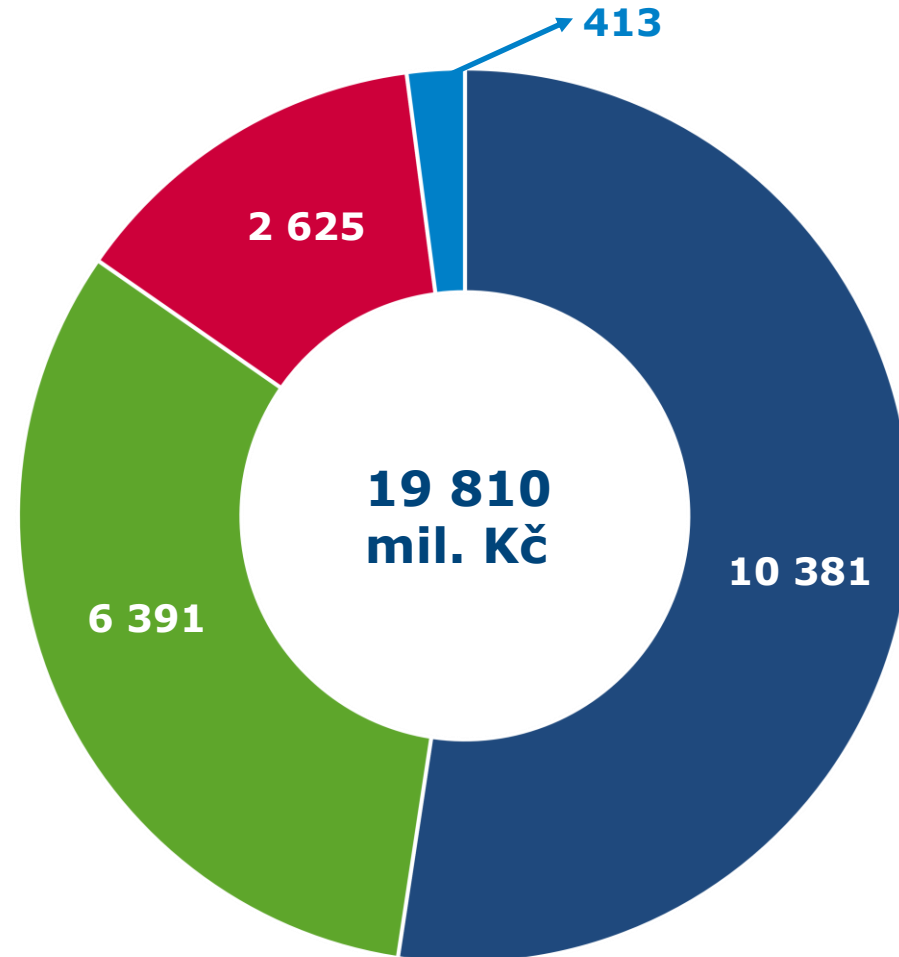
Poskytování příspěvků pro města a obce

- Financování opatření ke zvýšení bezpečnosti nebo plynulosti dopravy nebo opatření ke zpřístupňování dopravy osobám s omezenou schopností pohybu nebo orientace
 - Bezbariérové pěší trasy
- Financování výstavby nebo oprav cyklistických stezek nebo zřizování jízdních pruhů pro cyklisty
 - Cyklostezky
- Financování výstavby, modernizace nebo oprav místních komunikací nebo veřejně přístupných účelových komunikací v místech křížení s nadřazenou dopravní infrastrukturou
 - Křížení komunikací
- Financování opatření ke zvýšení bezpečnosti nebo plynulosti dopravy na silnicích II. a III. třídy
 - Bezpečnost na silnicích II. a III. třídy

Poskytování příspěvků z rozpočtu SFDI

Celkem bylo od roku 2000 do roku 2024 bylo podpořeno téměř 4 500 projektů a rozděleno téměř 19 mld. Kč

- Bezbariérové pěší trasy
- Cyklostezky
- Křížení komunikací
- Bezpečnost na silnicích II. a III. tříd



Příspěvky SFDI – výdaje rok 2026

v mil. Kč

Název	Celkové výdaje
Příspěvky na zvyšování bezpečnosti a zpřístupňování dopravy	660
Příspěvky na zvyšování bezpečnosti a odstraňování nehodových lokalit na silnicích II. a III. třídy	100
Příspěvky na výstavbu cyklistických stezek	401
Křížení – místní a účelové komunikace	400
Letiště – vybavení prostředky k ochraně před protiprávními činy	40
Celkem	1 601

Web SFDI – sfdi.gov.cz

O SFDI ▾

ZVEŘEJŇOVANÉ INFORMACE ▾

AKTUALITY

KE STAŽENÍ

KONTAKTY

KARIÉRA

Search ...



FINANCOVÁNÍ AKCÍ ▾

POSKYTOVÁNÍ PŘÍSPĚVKŮ ▾

PRAVIDLA A METODIKY ▾

CENOVÉ DATABÁZE ▾

BIM ▾

FONDY EU ▾

Státní fond dopravní infrastruktury

Aktuality

Archiv aktualit

Státní fond dopravní infrastruktury (SFDI) je zřízen

VÝBOR SFDI SCHVÁLIL PŘÍSPĚVKY NA VÝSTAVBU, REKONSTRUKCI,

**Děkuji
za pozornost**



sfdi.gov.cz